

# Covid-19 vaccinatie



Een onderzoek van de Brabantse GGD'en naar de vaccinatiebereidheid onder zorgmedewerkers van zorginstellingen in Noord-Brabant

## Inleiding

Om inzicht te krijgen in de vaccinatiebereidheid hebben 9.037 zorgmedewerkers van 25 instellingen voor (langdurige) zorg in Noord-Brabant op uitnodiging van de GGD'en en het RONAZ een digitale vragenlijst ingevuld. Het onderzoek is uitgevoerd tussen 5 en 11 januari en de respons was 37%. Van de zorgmedewerkers is 86% vrouw en de zorgmedewerkers zijn als volgt verdeeld over de volgende drie leeftijdsgroepen: 18-40 jaar (40%), 41-55 jaar (33%) en ouder dan 55 jaar (27%).

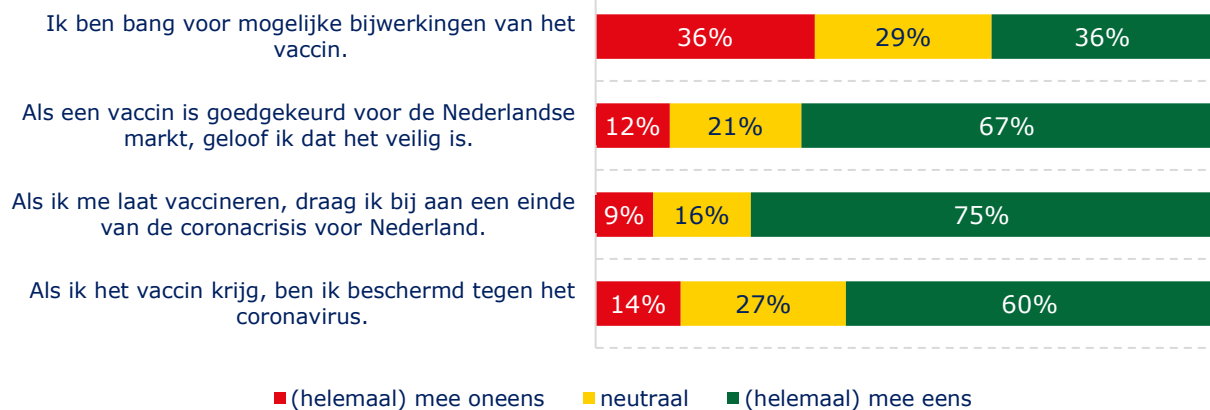
## Bereidheid tot vaccineren



Mannen willen zich vaker laten vaccineren (81%) en twijfelen minder vaak over vaccinatie (12%), vergeleken met vrouwen (resp. 74%, 18%). De vaccinatiebereidheid ligt hoger onder zorgmedewerkers boven de 40 jaar (89% onder zorgmedewerkers ouder dan 55 jaar en 80% onder 40-55 jarigen) vergeleken met zorgmedewerkers in de leeftijd van 18-40 jaar (61%).

De vaccinatiebereidheid onder panelleden van GGD'en in Brabant lag tijdens de laatste meting eind december met 79% iets hoger (RIVM/GGD GHOR NL, 2021)

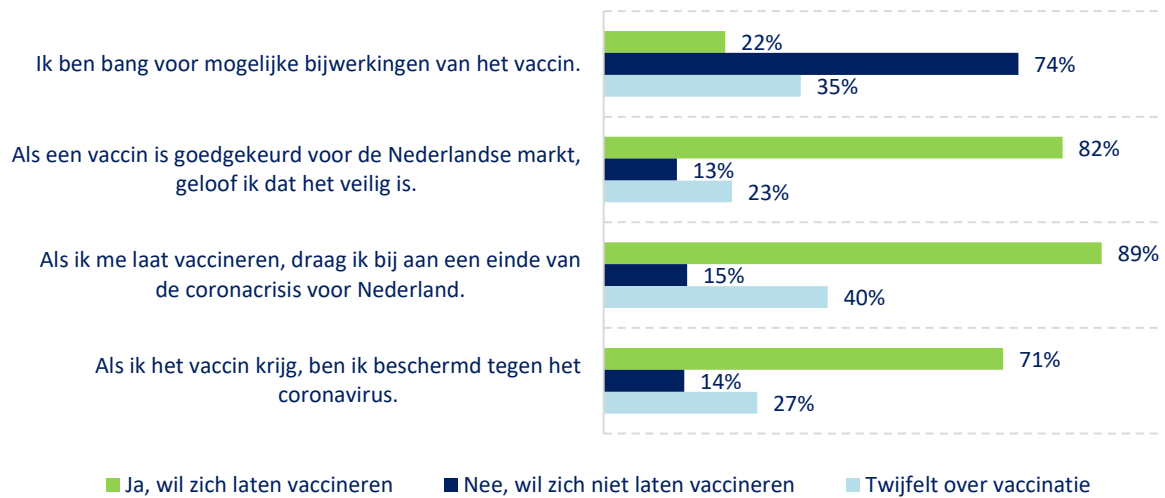
## Stellingen



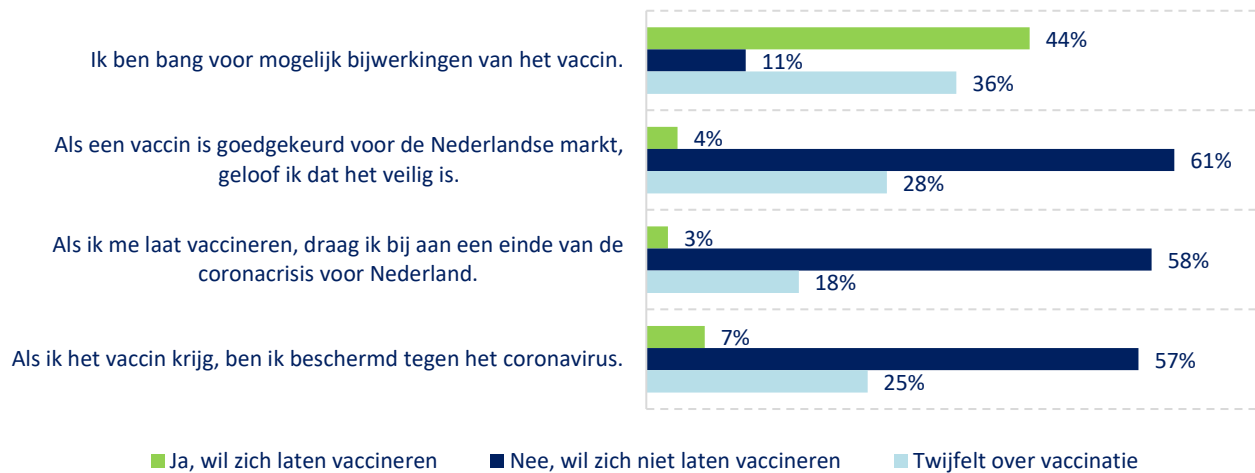
Zorgmedewerkers ouder dan 55 jaar denken vaker dat ze beschermd zijn tegen het virus door het vaccin (68%) en hebben vaker vertrouwen in de veiligheid van het vaccin (77%), vergeleken met zorgmedewerkers van 41-55 jaar (resp. 61%, 68%) en 19-40 jaar (resp. 53%, 58%). Ook denken zorgmedewerkers ouder dan 55 jaar vaker dat ze met vaccineren een bijdrage leveren aan het einde van de coronacrisis (82% versus 76% onder 41-55 jarigen en 69% onder 19-40 jarigen). Zorgmedewerkers tussen de 18 en 40 jaar (46%) zijn wat vaker bang voor de bijwerkingen van het vaccin vergeleken met medewerkers in de leeftijd van 40-55 jaar (34%) en ouder dan 55 jaar (24%).

Panelleden van de GGD'en in Brabant scoren wat positiever op bovenstaande stellingen. Zo denkt 85% met vaccineren bij te dragen aan het einde van de coronacrisis en 73% denkt dat het veilig is. Verder denkt 64% beschermd te zijn door het vaccin en 28% is bang voor mogelijke bijwerkingen (RIVM/GGD GHOR NL, 2021)

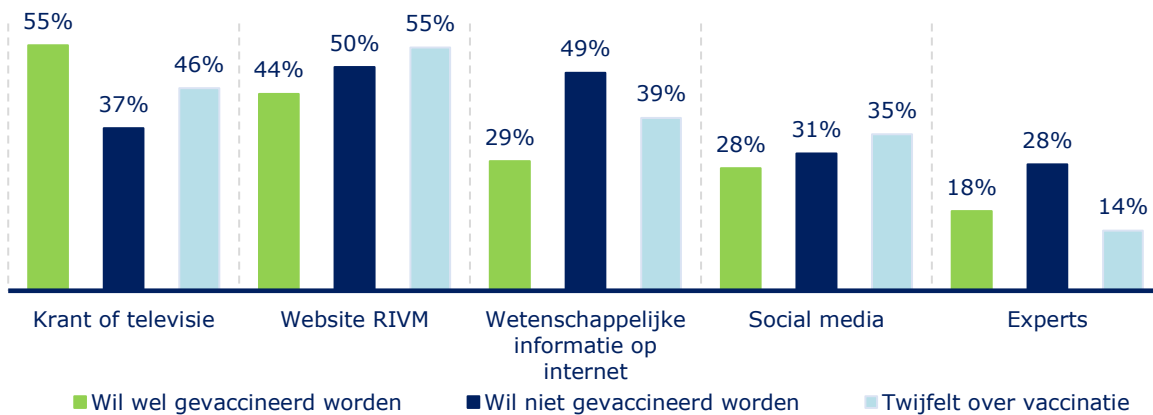
## Stellingen: (Helemaal) mee eens



## Stellingen: (Helemaal) mee oneens

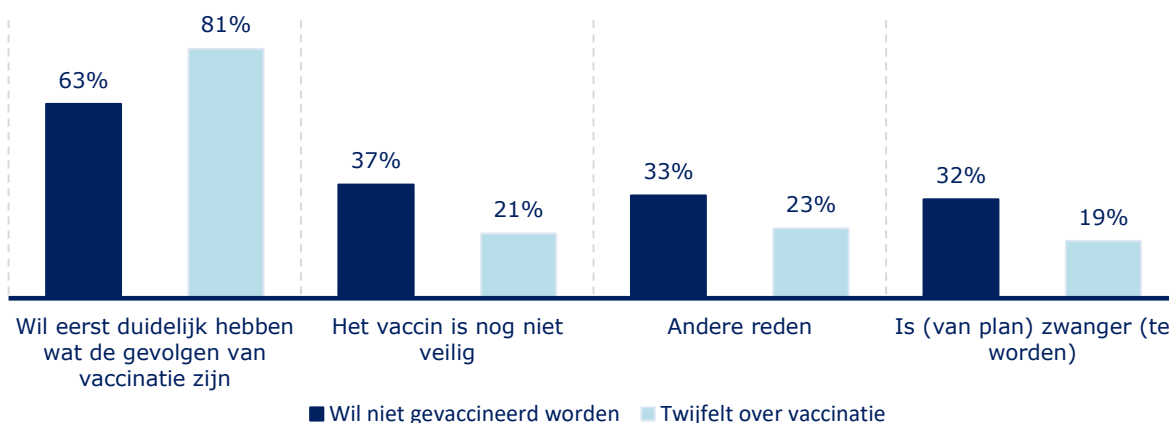


## Meest genoemde bronnen voor informatie over Covid-19 vaccinatie



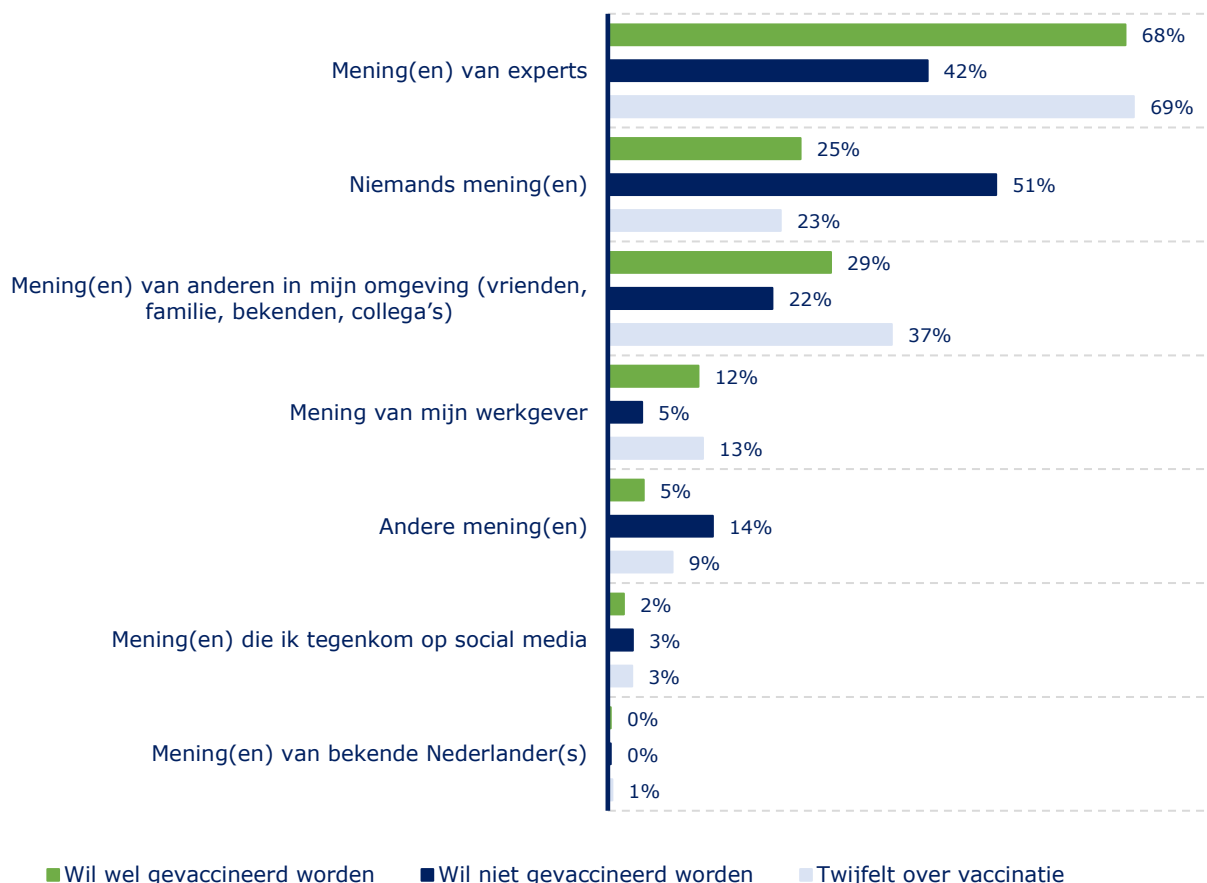
Zorgmedewerkers in de leeftijd van 18-40 jaar hebben vaker informatie gezocht op de website van het RIVM (51%), via internet (36%) en bij experts (22%) voor het maken van hun beslissing vergeleken met zorgmedewerkers van 41-55 jaar (resp. 45%, 33%, 17%) en medewerkers ouder dan 55 jaar (resp. 41%, 27%, 16%).

## Meest genoemde redenen om geen vaccinatie te willen of hieraan te twifelen



Zorgmedewerkers in de leeftijd van 18-40 jaar geven vaker aan dat zwanger (worden) een reden is om niet te vaccineren of te twifelen. Zorgmedewerkers tussen de 41 en 55 jaar geven vaker aan zich (nog) niet te willen laten vaccineren omdat het vaccin (nog) niet veilig is (40%) dan zorgmedewerkers tussen de 18 en 40 jaar (37%) en ouder dan 55 jaar (29%). Zorgmedewerkers in de leeftijd van 18-40 jaar twifelen om deze reden vaker (24% versus 18% onder 41-55 jarigen en 14% onder 55-plussers). Tenslotte geven zorgmedewerkers tussen 41 en 55 jaar en ouder dan 55 jaar vaker aan te twifelen omdat ze eerst duidelijk willen hebben wat de gevolgen van de vaccinatie zijn (resp. 85%, 83%) vergeleken met zorgmedewerkers in de leeftijd van 18-40 jaar (79%).

## Meningen die vaccinatiekeuze beïnvloeden



Zorgmedewerkers in de leeftijd van 18-40 jaar geven vaker aan de mening van anderen in de omgeving belangrijk te vinden bij het nemen van een beslissing over vaccineren (37%) vergeleken met zorgmedewerkers van 41-55 jaar (26%) en ouder dan 55 jaar (25%). Ook geven zorgmedewerkers tussen de 18 en 40 jaar vaker aan de mening van experts (69%) en hun werkgever (14%) belangrijk te vinden bij hun beslissing vergeleken met zorgmedewerkers in de leeftijd van 40-55 jaar (resp. 65%, 10%) en ouder dan 55 jaar (resp. 64%, 10%).

## Meer informatie?

Neem contact op met de GGD in uw regio:



**Brabant-Zuidoost**

onderzoek@ggdbzo.nl



**Hart voor Brabant**

corona.IDMS@Ggdhvb.nl



**West-Brabant**

informatie.corona@ggdwestbrabant.nl

Of kijk op de [Brabantscan](#) voor meer coronacijfers over uw regio of gemeente.